

Gecoördineerde Regionale Incidentenbestrijdings Procedure

Veiligheidsregio Zaanstreek-Waterland

Ge
Re
Inc
Pr

Inhoudsopgave

Grip op hulpverlening	4
Routinefase	6
GRIP 1	8
GRIP 2	12
GRIP 3	18
GRIP 4	24
Gebruikte afkortingen	30

Dit boekje bevat de samenvatting van de hernieuwde Gecoördineerde Regionale Incidentenbestrijdings Procedure (GRIP) van Veiligheidsregio Zaanstreek-Waterland, die vanaf 1 februari 2011 geldt. De GRIP vormt de basis voor de operationele en bestuurlijke opschaling tijdens incidenten, rampen en crises of een dreiging daarvan. GRIP start als duidelijk behoefte is aan multidisciplinaire coördinatie van een incident, ramp of crisis en een eenduidige aansturing van de inzet van de betrokken diensten.

Uitgangspunten GRIP

De volgende uitgangspunten worden gehanteerd:

- **Van de dagelijkse situatie naar de rampenbestrijdings- en crisisbeheersingsorganisatie**

GRIP beschrijft de afstemming op de coördinatiebehoefte bij routinematige en grootschalige incidenten.

- **GRIP-fasen zijn aanvullend**

Per hogere GRIP-fase worden nieuwe teams actief en komt de algehele coördinatie een niveau hoger te liggen. Bestaande teams veranderen niet qua samenstelling.

- **GRIP-fasen zijn niet per se opvolgend**

Het is mogelijk de passende GRIP-fase direct af te roepen zonder instelling van het lagere niveau.

- **Initiële opschalingsopdrachten staan niet ter discussie**

Indien één van de crisispartners van mening is dat opschaling noodzakelijk is, volgen de overige diensten. Is een GRIP-team operationeel, dan gebeurt eventuele verdere opschaling in overleg.

- **Niet alle teams hoeven geactiveerd te worden**

Het kan voor komen dat in de regio wel een effectgebied, maar geen brongebied is. Men kan dan kiezen alleen een ROT of alleen een GBT te formeren.

- **De kernbezetting van een team komt altijd**

De kernbezetting van een GRIP-team reageert altijd op de GRIP-alarmering en begeeft zich vervolgens naar de desbetreffende opkomstlocatie.

- **GRIP is een middel en geen doel**

Indien de situatie dit vereist, kunnen de leider CoPI, de ROL, de burgemeesters en de voorzitter veiligheidsregio gemotiveerd van de regeling afwijken.

Opschalen en afschalen

Bij afkondiging van een GRIP-fase door één van de diensten volgen de overige crisispartners de opschaling naar die GRIP-fase. De leiding van het hoogst aanwezige GRIP-niveau bekrachtigt zo spoedig mogelijk de afgekondigde GRIP-fase. Om te voorkomen dat kolommen afschalen zonder onderlinge samenspraak, is het opheffen van een GRIP-team alleen mogelijk als de leiding van het bovengelegen GRIP-niveau daarvoor toestemming geeft.

Bovenregionale of nationale rampen en crises

In geval van een bovenregionale of nationale ramp of crisis vult de landelijke coördinatiestructuur, met departementale coördinatiecentra en het NCC, GRIP aan. Het NCC heeft een coördinerende rol en levert via het LOCC bijstand aan de regio.

Kenmerken

Reikwijdte incident

- De incidentbestrijding valt binnen de dagelijkse werkwijzen van de hulpverleningsdiensten.
- Multidisciplinaire afstemming vindt plaats in een motorkapoverleg.

Leiding en coördinatie

De hulpverleningsdiensten hanteren monodisciplinaire bevelsstructuren.

Functionarissen

Leiding

N.v.t.

Brandweer

- Bevelvoerder of
- OvD brandweezorg

Politie

- Medewerker basiseenheid of
- OvD politiezorg

GHOR

- Verpleegkundige eerste ambulance of
- OvD geneeskundige zorg

Gemeente

De aard van het incident bepaalt de alarmering van gemeentelijke medewerkers.

Voorlichting

Door elke dienst, volgens de eigen procedures.

Informatiemanagement

Informatiefunctionaris van de meldkamer.

Opkomst

Locatie

Incidentterrein (behalve informatiefunctonaris meldkamer).

Tijd

Monodisciplinaire afspraken over opkomsttijden:

- basiseenheid: gemiddeld 8 minuten, OvD-B: 15 minuten
- medewerker basiseenheid: 15 minuten, OvD-P: 15 minuten
- verpleegkundige eerste ambulance: 15 minuten, OvD-G: 30 minuten

Taak

Afstemmen en afspraken maken. Collegiaal overleg en samenwerking.

Alarmeren

De meldkamers politie, brandweer en ambulancezorg alarmeren de betrokken functionarissen. De meldkamer brandweer alarmeert de piket-functionarissen van de gemeente.

Informatiemanagement

Eén van de meldkamers maakt potentiële GRIP-incidenten aan in het informatiemanagementsysteem LCMS, waarna de informatiefunctionaris meldkamer binnen vijf minuten een zo volledig mogelijke beschrijving (Startbeeld) van het incident uitgeeft. De operationele diensten zijn verantwoordelijk voor hun (monodisciplinaire) Eigen beeld. De volgende informatielijnen worden gebruikt:

- de hulpverleningsdiensten gebruiken de eigen monodisciplinaire informatielijnen
- de OvD-B informeert de burgemeester over bijzondere incidenten of incidenten met een politiek-maatschappelijke impact
- de OvD-B informeert de OvD-BZ, die de AOV van de betrokken gemeente informeert

Voorlichting

Voor acute voorlichting is de politie de primair verantwoordelijke dienst. Daarnaast kan elke dienst volgens eigen procedures voorlichting geven.

Organisatieschema Routinefase

Ter plaatse

Eenheden

Brandweer, politie, geneeskundig, gemeente en eventuele externe partners

Kenmerken

Reikwijdte incident

- Multidisciplinaire incidenten met eenhoofdige operationele aansturing die ter plaatse worden bestreden.
- Multidisciplinaire coördinatie op operationele processen van incidentbestrijding vanuit het brongebied.

Leiding en coördinatie

- De leider CoPI geeft leiding aan de leden van het CoPI.
- Ovd's sturen hun eenheden aan.

Instellen GRIP

Opschalen naar GRIP 1

Gealarmeerde Ovd's van brandweer-, politie-, bevolkingszorg en geneeskundigezorg.

Afschalen vanuit GRIP 1

De leider CoPI besluit tot afschaling vanuit GRIP 1 en informeert de burgemeester van de betrokken gemeente hierover.

Kernbezetting

CoPI

Leiding

Leider CoPI

Brandweer

Ovd brandweezorg

Politie

Ovd politiezorg

GHOR

Ovd geneeskundige zorg

Gemeente

Ovd bevolkingszorg

Voorlichting

CoPI-voorlichter

Informatiemanagement

- Informatiecoördinator CoPI
- Plotter

Opkomst

Locatie

Incidentterrein

Tijd

Binnen 30 minuten

Taak

Het CoPI kent drie hoofdtaken:

- 1. Bepalen van de situatie op de plaats incident en de ontwikkelingen daarin** (o.a. bekrachtigen GRIP 1, beeld- en oordeelsvorming incident, bepalen welke operationele processen aan de orde zijn en welke eenheden in te zetten, afbakenen brongebied, scenariodenken korte termijn (< 4 uur)).
- 2. Leidinggeven aan de operationele bestrijding in het brongebied** (o.a. bepalen van de aanpak van een gecoördineerde incidentbestrijding en hulpverlening aan slachtoffers, leidinggeven aan deelnemende disciplines en het aanvragen van personele en materiële bijstand van buiten de regio, informeren van de op het incident- of rampterrein opererende eenheden).
- 3. Organiseren van het CoPI** (o.a. afspreken van de vergadercyclus en het regelen van aflossing).

Alarmeren

De meldkamers politie, brandweer en ambulancezorg alarmeren de betrokken functionarissen. De meldkamer brandweer alarmeert de piketfunctionarissen van de gemeente en de VC en COH.

Informatiemanagement

De informatiecoördinator CoPI is verantwoordelijk voor het Totaalbeeld van het incident dat is gebaseerd op het Startbeeld. OvD's en leider CoPI wisselen multidisciplinaire informatie uit met de informatiecoördinator. De operationele diensten en gemeenten zijn verantwoordelijk voor hun Eigen beeld. De volgende informatielijnen worden gebruikt:

- OvD's gebruiken de eigen monodisciplinaire informatielijnen, waarbij:
 - de OvD-P het unithoofd van politie informeert, die vervolgens het korpspiket informeert
 - de OvD-G het hoofd sectie GHOR informeert, die de directeur GHOR informeert
 - de OvD-B de HOvD-B informeert, die de RCvD en de lokale commandant informeert
 - de OvD-BZ de piketgemeentesecretaris informeert, die de gemeentesecretaris en AOV van de betrokken gemeente informeert
- de informatiefunctionaris meldkamer informeert de informatiecoördinator CoPI
- de leider CoPI informeert de burgemeester van de betrokken gemeente

Voorlichting

De CoPI-voorlichter verzorgt namens de diensten de incidentwoordvoering en zorgt ervoor dat adviezen aan de bevolking worden gecommuniceerd. Een voorlichter van Politie Zaanstreek-Waterland vult deze functie in. Eventueel schuift een gemeentelijk voorlichter in het CoPI aan.

Organisatieschema GRIP 1**Ter plaatse****CoPI**
Leider CoPI

- OvD brandweezorg
- OvD politiezorg
- OvD geneeskundige zorg
- OvD bevolkingszorg
- CoPI-voorlichter
- Informatiecoördinator CoPI
- Plotter

Eventueel toevoegen:

- OvD water- en scheepvaartzorg
- OvD's externe partners



Eenheden

Brandweer, politie, geneeskundig, gemeente en eventuele externe partners

Kenmerken

Reikwijdte incident

- Omvangrijke incidentbestrijding, waarbij:
 - effecten bestaan en waarbij behoefte is aan intensieve communicatie naar de bevolking
 - sprake is van een effectgebied waarbij gevaarlijke stoffen vrijkomen en de meetplanorganisatie wordt opgestart
 - het ROT taken van het CoPI moet overnemen
 - het ROT meerdere CoPI's inzet
 - multidisciplinaire logistieke ondersteuning noodzakelijk is
- Situaties waarin wel een effectgebied maar geen brongebied binnen de regio is. Er is dan binnen de regio geen CoPI.

Leiding en coördinatie

- De leider CoPI geeft leiding aan de leden van het CoPI.
- Ovd's sturen hun eenheden aan, zij zijn zelfsturend binnen de door de AC's aangegeven operationele kaders.
- De ROL stuurt de leider CoPI aan, die zelfsturend is binnen de door de ROL aangegeven operationele kaders.
- De ROL geeft leiding aan de ROT-leden.
- De AC's geven leiding aan hun stafsecties en sturen hun sGBO's/TBZ aan.
- De informatiemanager stuurt de stafsectiemedewerker informatiemanagement, plotter en ondersteunende functies aan.

Bevoegdheid instellen GRIP

Opschalen naar GRIP 2

- Ingezette Ovd's brandweer-, politie-, bevolkingszorg en geneeskundige zorg.
- Leider CoPI.
- Bij opstarten meetplanorganisatie geldt automatisch GRIP 2.

Afschalen vanuit GRIP 2

De ROL besluit tot afschaling vanuit GRIP 2. Hij laat zich daarbij adviseren door de leider CoPI en informeert de burgemeester van de betrokken gemeente hierover.

Kernbezetting	CoPI	ROT	TBZ
Leiding	Leider CoPI	Regionaal operationeel leider	Leider TBZ
Brandweer	OvD brandweezorg	<ul style="list-style-type: none"> • AC brandweezorg • Stafsectiemedewerker brandweezorg 	
Politie	OvD politiezorg	<ul style="list-style-type: none"> • AC politiezorg • Stafsectiemedewerker politiezorg 	
GHOR	OvD geneeskundige zorg	<ul style="list-style-type: none"> • AC geneeskundige zorg • Stafsectiemedewerker geneeskundige zorg 	
Gemeente	OvD bevolkingszorg	<ul style="list-style-type: none"> • AC bevolkingszorg • Stafsectiemedewerker bevolkingszorg 	Procesverantwoordelijken
Voorlichting	CoPI-voorlichter	<ul style="list-style-type: none"> • Communicatieadviseur • Stafsectiemedewerker communicatie 	Coördinerend voorlichter
Informatiemanagement	<ul style="list-style-type: none"> • Informatiecoördinator CoPI • Plotter 	<ul style="list-style-type: none"> • Informatiemanager • Stafsectiemedewerker Informatiemanagement • Plotter 	Informatiecoördinator TBZ
Ondersteuning		<ul style="list-style-type: none"> • Journaalschrijver • ROT-ondersteuner 	Journaalschrijver

Opkomst	CoPI	ROT	TBZ
Locatie	Incidentterrein	RCC, Prins Bernhardplein 112, Zaandam (kamer 3.01)	Gemeentehuis betrokken gemeente
Tijd	≤ 30 minuten	<ul style="list-style-type: none"> • AC's: ≤ 45 minuten • Informatiemanager: ≤ 30 minuten • Stafsecties: ≤ 60 minuten • Stafsectie Informatie-management: ≤ 40 minuten 	<ul style="list-style-type: none"> • ≤ 60 minuten • Coördinerend voorlichter: ≤ 30 minuten

Taak

Vanaf GRIP 2 voert het CoPI, naast de taken die bij GRIP 1 behoren, de volgende taken uit:

- bij het ROT aanvragen van personeel, (bijzonder) materieel en bijstandspotentieel buiten de regio
- het adviseren van het ROT en het met het ROT afstemmen van bron- en effectgebied
- het verstrekken van informatie over de rampenbestrijding en crisisbeheersing aan het ROT

Het ROT kent vier hoofdtaken:

- 1. Bepalen van de situatie in het effectgebied en de ontwikkelingen daarin** (o.a. bekrachtigen van GRIP 2, beeld- en oordeelsvorming over het afbakenen van het effectgebied, de impact van het incident, bepalen van rampenbestrijdings- en crisisbeheersingsprocessen, scenariodenken middellange termijn (4-12 uur)).
- 2. Invulling geven aan eigen verantwoordelijkheid voor operationele bestrijding in effectgebied** (o.a. kaders stellen voor de aanpak van een gecoördineerde hulpverlening door sGBO's in afstemming met crisispartners, zorg dragen voor een juiste voorlichting over de operationele aanpak van het incident aan bevolking, media en interne organisatie, het plannen en aanvragen van bijstandspotentieel, periodiek informeren van bestuurlijke autoriteiten, omliggende gemeenten, opstellen van een plan van aanpak voor de nafase).
- 3. Operationele kaders geven aan de leider CoPI** (o.a. het in afstemming met CoPI coördineren van de aanpak in het bron- en effectgebied, op verzoek van leider CoPI ondersteunen van het CoPI).
- 4. Organiseren van het ROT** (o.a. afspreken van de vergadercyclus en regelen aflossing).

Een TBZ zorgt voor de uitvoering van de volgende taken:

- het geven van voorlichting aan de bevolking
- het voorzien in opvang en verzorging van de bevolking
- het verzorgen van nazorg voor de bevolking
- het registreren van de slachtoffers
- het registreren van schadegevallen
- het adviseren en informeren van het regionaal operationeel team

Alarmeren

De meldkamers brandweer, politie en ambulancezorg alarmeren de betrokken eigen functionarissen. De meldkamer brandweer alarmeert de piketfunctionarissen van de gemeente, waarna de gemeente zelf voor interne alarmering van niet-gepiketteerde functionarissen zorgt.

Informatiemanagement

Vanaf GRIP 2 is de informatiemanager in het ROT verantwoordelijk voor het Totaalbeeld. Het CoPI, de operationele diensten en het TBZ zijn verantwoordelijk voor hun Eigen beeld. Ovd's en de leider CoPI wisselen multidisciplinaire informatie uit met de informatiecoördinator CoPI. De stafsectiemedewerker informatiemanagement en de informatiecoördinator CoPI leveren informatie aan bij de informatiemanager in het ROT.

De volgende informatielijnen worden gebruikt:

- Ovd's gebruiken de eigen monodisciplinaire informatielijnen
- de leider CoPI informeert de ROL
- de ROL informeert en adviseert de burgemeester van de betrokken gemeente
- de AC's gebruiken hun monodisciplinaire informatielijnen:
 - de AC brandweezorg informeert de RCvD
 - de AC politiezorg informeert het korpspiket van politie en de officier van justitie
 - de AC geneeskundige zorg informeert de directeur GHOR
 - de AC bevolkingszorg informeert de gemeentesecretaris en AOV van de betrokken gemeente
- de informatiemanager van het ROT informeert het NCC en LOCC

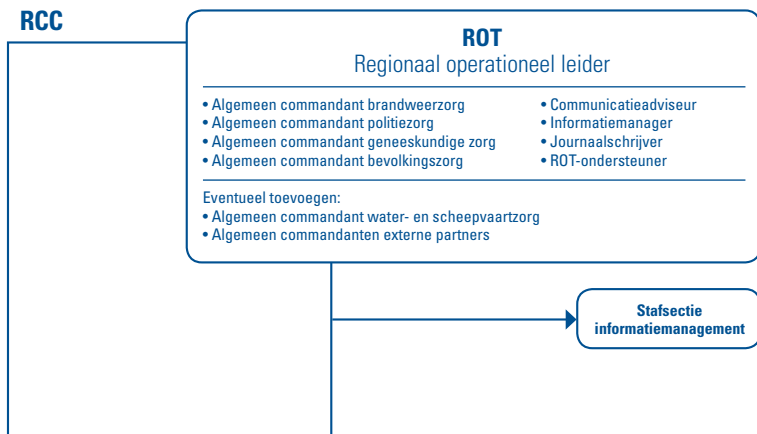
Voorlichting

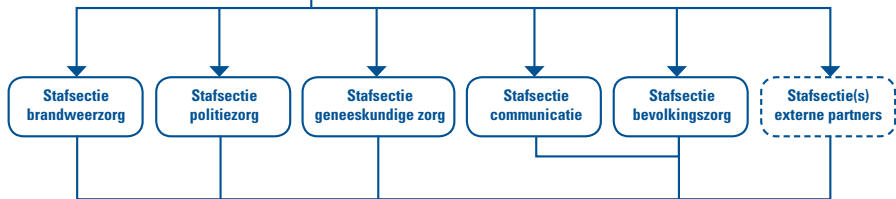
De communicatieadviseur in het ROT overziet de communicatieve implicaties van acties van de hulpverleningsdiensten en formuleert daarop een communicatiestrategie en kernboodschappen. De coördinerend voorlichter van het TBZ zorgt voor het informeren van de pers en het voorlichten van de bevolking. De CoPI-voorlichter verzorgt de persvoorlichting ter plaatse.

Bijzonderheden

- Als meerdere CoPI's worden ingericht, fungeert één van de CoPI's als coördinerend onderdeel. In dat geval is vrijwel altijd sprake van GRIP 2.
- Het OM kan een liaison afvaardigen naar het ROT of de SGO politiezorg.

Organisatieschema GRIP 2





Gemeentehuis

Team bevolkingszorg

Ter plaatse

CoPI('s)

Eenheden

Kenmerken				
Reikwijdte incident	Omvangrijke lokale multidisciplinaire incidenten met bestuurlijke impact, waarbij: <ul style="list-style-type: none"> • strategische besluitvorming op bestuurlijk niveau noodzakelijk is • de burgemeester behoefte heeft aan ondersteuning door een strategische staf 			
Leiding en coördinatie	<ul style="list-style-type: none"> • De leider CoPI geeft leiding aan de leden van het CoPI. • OvD's sturen hun eenheden aan, zij zijn zelfsturend binnen de door de AC's aangegeven operationele kaders. • De ROL stuurt de leider CoPI aan, die zelfsturend is binnen de door de ROL aangegeven operationele kaders. • De ROL geeft leiding aan de leden van het ROT. • De AC's geven leiding aan hun stafsecties. • De burgemeester geeft leiding aan het GBT. • De burgemeester stuurt de ROL aan, die zelfsturend is binnen de door de burgemeester aangegeven bestuurlijke kaders. 			
Instellen GRIP				
Opschalen naar GRIP 3	<ul style="list-style-type: none"> • De burgemeester kondigt GRIP 3 af, eventueel na advies van de leider CoPI of ROL. In acute situaties kan ook de leider CoPI of ROL opschalen, de burgemeester bekrachtigt de opschaling dan achteraf. • Bij het acuut activeren van één of meerdere sirenes voor het gemeentelijk grondgebied en/of een grootschalige evacuatie van de bevolking, geldt de automatische instelling van GRIP 3. 			
Afschalen vanuit GRIP 3	De burgemeester besluit tot bestuurlijke afschaling. Hij laat zich door de ROL adviseren over de nieuw te hanteren GRIP-fase.			
Kernbezetting teams	CoPI	ROT	TBZ	GBT
Leiding	Leider CoPI	Regionaal operationeel leider	Leider TBZ	Burgemeester
Brandweer	OvD brandweezorg	<ul style="list-style-type: none"> • AC brandweezorg • Stafsectiemedewerker 		Strategisch adviseur brandweezorg

		brandweezorg		
Politie	OvD politiezorg	<ul style="list-style-type: none"> • AC politiezorg • Stafsectiemedewerker politiezorg 		Strategisch adviseur politiezorg
GHOR	OvD geneeskundige zorg	<ul style="list-style-type: none"> • AC geneeskundige zorg • Stafsectiemedewerker geneeskundige zorg 		Strategisch adviseur geneeskundige zorg
Gemeente	OvD bevolkingszorg	<ul style="list-style-type: none"> • AC bevolkingszorg • Stafsectiemedewerker bevolkingszorg 	Procesverantwoordelijken	<ul style="list-style-type: none"> • Strategisch adviseur bevolkingszorg • Procesadviseur
Voorlichting	CoPI-voorlichter	<ul style="list-style-type: none"> • Communicatieadviseur • Stafsectiemedewerker communicatie 	Coördinerend voorlichter	Strategisch communicatieadviseur
Informatiemanagement	<ul style="list-style-type: none"> • Informatiecoördinator CoPI • Plotter 	<ul style="list-style-type: none"> • Informatiemanager • Stafsectiemedewerker informatiemanagement • Plotter 	Informatiecoördinator TBZ	Informatiecoördinator GBT
Openbaar Ministerie				Officier van justitie
Ondersteuning		<ul style="list-style-type: none"> • Journaalschrijver • ROT-ondersteuner 	Journaalschrijver	Journaalschrijver
Opkomst				
Locatie	Incidentterrein	RCC, Prins Bernhardplein 112, Zaandam (kamer 3.01)	Gemeentehuis betrokken gemeente	Gemeentehuis betrokken gemeente (m.u.v. Zaanstad: Prins Bernhardplein 112, Zaandam, kamer 4.01)

Opkomst	CoPI	ROT	TBZ	GBT
Tijd	≤ 30 minuten	<ul style="list-style-type: none"> • AC's: ≤ 45 minuten • Informatiemanager: ≤ 30 minuten • Stafsecties: ≤ 60 min. • Stafsectie informatie-management: ≤ 40 min. 	<ul style="list-style-type: none"> • ≤ 60 minuten • Coördinerend voorlichter: ≤ 30 minuten 	≤ 60 minuten

Taak

Vanaf GRIP 3 heeft het CoPI dezelfde taken als die bij GRIP 2. In GRIP 3 heeft het ROT, naast de taken die bij GRIP 2 behoren, de taak het zo veel mogelijk wegnemen van maatschappelijke onrust. Dit door het GBT te voorzien van eenduidige informatie over het incident voor de bevolking. De burgemeester neemt de beslissingen, de GBT-leden adviseren de burgemeester hierbij.

Het GBT kent vier hoofdtaken:

- 1. Benoemen en afwegen van de bestuurlijke en maatschappelijke impact van het incident** (o.a. bekrachtigen GRIP 3, algemene beeld- en oordeelsvorming, op bestuurlijk niveau contact leggen met de juiste crisispartners, scenariodenken lange termijn (> 12 uur)).
- 2. Invulling geven aan de eigen verantwoordelijkheid voor bestuurlijke en maatschappelijke aspecten van het incident**, waaronder:
 - bepalen van voorlichtingsstrategie en handelingsperspectieven voor de bevolking en media
 - beslissen over het waarschuwen van de bevolking
 - uitvaardigen van noodbevelen of noodverordeningen
 - besluiten tot evacuatie
 - bepalen van bestuurlijke kaders voor de bevolkingszorg
 - besluit nemen over een plan van aanpak voor de nafase
 - formeel aanvragen van bijstand door de burgemeester bij de minister van V en J
- 3. Bestuurlijke kaders geven aan de ROL.**

4. Organiseren van het GBT (o.a. afspreken van vergadercyclus en het regelen van aflossing).

Alarmeren

De meldkamers brandweer, politie en ambulancezorg alarmeren de betrokken eigen functionarissen. De meldkamer brandweer alarmeert de piketfunctionarissen van de gemeente, waarna de gemeente zelf voor interne alarmering van niet-gepiketteerde functionarissen zorgt. De meldkamer politie alarmeert de officier van justitie.

Informatiemanagement

Vanaf GRIP 2 is de informatiemanager ROT verantwoordelijk voor het Totaalbeeld. Het CoPI, de operationele diensten, het TBZ en het GBT zijn verantwoordelijk voor hun Eigen beeld. Ovd's en leider CoPI wisselen multidisciplinaire informatie uit met de informatiecoördinator CoPI. AC's, informatiecoördinatoren CoPI, TBZ en GBT wisselen multidisciplinaire informatie uit met de informatiemanager ROT. De volgende informatielijnen worden gebruikt:

- Ovd's gebruiken hun eigen monodisciplinaire informatielijnen
- de leider CoPI informeert de ROL
- de ROL informeert en adviseert de burgemeester van de betrokken gemeente
- de AC's gebruiken hun monodisciplinaire informatielijnen
- de informatiemanager informeert het NCC en het LOCC
- de burgemeester draagt zorg voor het informeren van o.a. de bevolking, de CdK, minister van V en J, burgemeesters van buurgemeenten en externe partners

Voorlichting

De burgemeester van de betrokken gemeente is verantwoordelijk voor de crisiscommunicatie en wordt hierbij ondersteund door het GBT, en door de strategisch communicatieadviseur in het bijzonder. De strategisch communicatieadviseur stemt de te volgen communicatiestrategie en communicatieboodschappen af met de communicatieadviseur in het ROT. De coördinerend voorlichter van het TBZ zorgt voor het informeren van de pers en het voorlichten van de bevolking. De persvoorlichting ter plaatse stopt veelal en wordt vervangen door persconferenties, gegeven door de burgemeester.

Organisatieschema GRIP 3

Gemeentehuis

Burgemeester

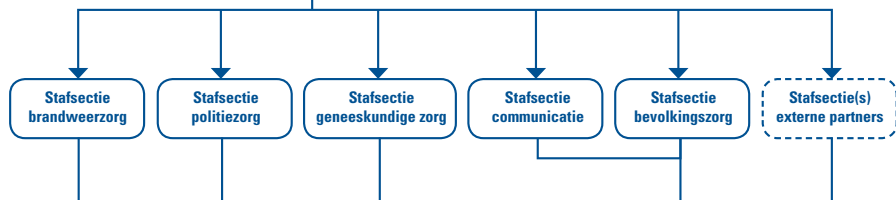
GBT

- Strategisch adviseurs brandweer, geneeskundige, politie- en bevolkingszorg
- Officier van justitie
- Procesadviseur
- Strategisch communicatieadviseur
- Informatiecoördinator
- Journaalschrijver(s)

RCC

ROT

Stafsectie
informatiemanagement



Gemeentehuis

Team bevolkingszorg

Ter plaatse

CoPI('s)

Eenheden

Kenmerken

Reikwijdte incident

- Omvangrijke multidisciplinaire incidenten van meer dan plaatselijke betekenis.
- Strategische leiding door de voorzitter veiligheidsregio.
- Bestuurlijke coördinatie vanuit regionaal beleidsteam en de noodzaak tot het nemen van strategische beslissingen op bovengemeentelijk niveau voor de bestrijding van het incident.

Leiding en coördinatie

- De leider CoPI geeft leiding aan de leden van het CoPI.
- OvD's sturen hun eenheden aan, zijn zelfsturend binnen de door de AC's aangegeven operationele kaders.
- De ROL stuurt de leider CoPI aan, die zelfsturend is binnen de door de ROL aangegeven operationele kaders.
- De ROL geeft leiding aan de ROT-leden.
- De AC's geven leiding aan hun stafsecties.
- De voorzitter veiligheidsregio geeft leiding aan het RBT.
- De voorzitter veiligheidsregio stuurt de ROL aan, die zelfsturend is binnen de door de voorzitter aangegeven bestuurlijke kaders.

Instellen GRIP

Opschalen naar GRIP 4

- De voorzitter veiligheidsregio, al dan niet op verzoek van burgemeesters van betrokken gemeenten of de hoogst operationeel leidinggevende.
- In acute situaties kan de hoogst operationeel leidinggevende opschalen, de voorzitter veiligheidsregio bekrachtigt deze opschaling dan achteraf.

Afschalen vanuit GRIP 4

De voorzitter veiligheidsregio besluit tot afschalen en overlegt daartoe met de burgemeesters van de betrokken gemeenten. De voorzitter laat zich hierbij ook door de ROL adviseren.

Kernbezetting teams

Leiding

CoPI

Leider CoPI

ROT

Regionaal operationeel leider

TBZ

Leider TBZ

RBT

Voorzitter veiligheidsregio

Brandweer	OvD brandweezorg	<ul style="list-style-type: none"> • AC brandweezorg • Stafsectiemedewerker brandweezorg 		Strategisch adviseur brandweezorg
Politie	OvD politiezorg	<ul style="list-style-type: none"> • AC politiezorg • Stafsectiemedewerker politiezorg 		Strategisch adviseur politiezorg
GHOR	OvD geneeskundige zorg	<ul style="list-style-type: none"> • AC geneeskundige zorg • Stafsectiemedewerker geneeskundige zorg 		Strategisch adviseur geneeskundige zorg
Gemeente	OvD bevolkingszorg	<ul style="list-style-type: none"> • AC bevolkingszorg • Stafsectiemedewerker bevolkingszorg 	Procesverantwoordelijken	<ul style="list-style-type: none"> • Burgemeesters betrokken gemeenten • Strategisch adviseur bevolkingszorg • Procesadviseur
Voorlichting	CoPI-voorlichter	<ul style="list-style-type: none"> • Communicatieadviseur • Stafsectiemedewerker communicatie 	Coördinerend voorlichter	Strategisch communicatieadviseur
Informatiemanagement	<ul style="list-style-type: none"> • Informatiecoördinator CoPI • Plotter 	<ul style="list-style-type: none"> • Informatiemanager • Stafsectiemedewerker informatiemanagement • Plotter 	Informatiecoördinator TBZ	Informatiecoördinator RBT
Openbaar Ministerie				Hoofdofficier van justitie
Ondersteuning		<ul style="list-style-type: none"> • Journaalschrijver • ROT-ondersteuner 	Journaalschrijver	Journaalschrijver

Opkomst	CoPI	ROT	TBZ	RBT
Locatie	Incidentterrein	RCC, Prins Bernhardplein 112, Zaandam (kamer 3.01)	Gemeentehuis betrokken gemeente	RCC, Prins Bernhardplein 112, Zaandam (kamer. 4.01)
Tijd	≤ 30 minuten	<ul style="list-style-type: none"> • AC's: ≤ 45 minuten • Informatiemanager: ≤ 30 minuten • Stafsecties: ≤ 60 min. • Stafsectie informatie-management: ≤ 40 min. 	<ul style="list-style-type: none"> • ≤ 60 minuten • Coördinerend voorlichter: ≤ 30 minuten 	

Taak

Ook in GRIP 4 heeft het CoPI dezelfde taken als die bij GRIP 2. In GRIP 4 heeft het ROT, naast de taken die bij GRIP 2 behoren, de taak het zo veel mogelijk wegnemen van maatschappelijke onrust. Dit door het RBT te voorzien van eenduidige informatie over het incident voor de bevolking. De voorzitter veiligheidsregio neemt de beslissingen, de RBT-leden adviseren de voorzitter hierbij.

Het RBT heeft dezelfde hoofdtaken als het GBT:

- 1. Benoemen en afwegen van de bestuurlijke en maatschappelijke impact van het incident** (o.a. bekrachtigen GRIP 4, algemene beeld- en oordeelsvorming, op bestuurlijk niveau contact leggen met de juiste crisispartners, scenariodenken lange termijn (> 12 uur)).
- 2. Invulling geven aan de eigen verantwoordelijkheid voor bestuurlijke en maatschappelijke aspecten van het incident**, waaronder:
 - bepalen van de regionale kaders voor de voorlichtingsstrategie en handelingsperspectieven voor de bevolking en voor de media
 - beslissen over het waarschuwen van de bevolking
 - uitvaardigen van noodbevelen of noodverordeningen
 - besluiten tot evacuatie
 - bepalen van bestuurlijke regionale kaders voor de bevolkingszorg
 - besluit nemen over een plan van aanpak voor de nafase
 - zorg dragen voor de verdeling van schaarse middelen en afwegen van de behoeften en belangen van betrokken gemeenten daarbij

- formeel aanvragen van bijstand door de voorzitter bij de minister van V en J

3. Bestuurlijke kaders geven aan de ROL.

4. Organiseren van het RBT (o.a. afspreken van vergadercyclus en het regelen van aflossing).

Alarmeren

De meldkamers brandweer, politie en ambulancezorg alarmeren de betrokken eigen functionarissen. De meldkamer brandweer alarmeert de piketfunctionarissen van de gemeente, waarna de gemeente zelf voor interne alarmering van niet-gepiketteerde functionarissen zorgt. De meldkamer politie alarmeert de hoofdofficier van justitie.

Informatiemanagement

Vanaf GRIP 2 is de informatiemanager in het ROT verantwoordelijk voor het Totaalbeeld. Het CoPI, de operationele diensten, het TBZ en het RBT zijn verantwoordelijk voor hun Eigen beeld. Ovd's en leider CoPI wisselen multidisciplinaire informatie uit met de informatiecoördinator CoPI. AC's en informatiecoördinatoren in CoPI, TBZ en RBT wisselen multidisciplinaire informatie uit met de informatiemanager ROT. De volgende informatielijnen worden gebruikt:

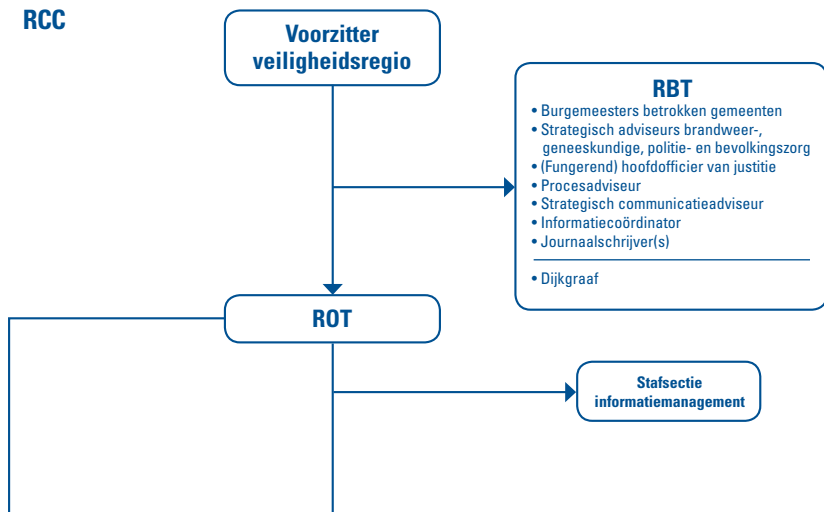
- Ovd's gebruiken hun eigen monodisciplinaire informatielijnen
- de leider CoPI informeert de ROL
- de ROL informeert de voorzitter veiligheidsregio
- de AC's gebruiken hun monodisciplinaire informatielijnen
- de informatiemanager informeert het NCC en LOCC
- de voorzitter veiligheidsregio informeert de CdK, minister van V en J, burgemeesters van niet direct betrokken regiogemeenten en externe partners

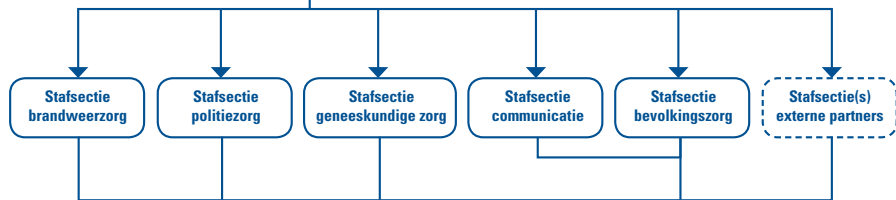
Voorlichting

De voorzitter veiligheidsregio is verantwoordelijk voor de crisiscommunicatie en wordt hierbij ondersteund door het RBT, en door de strategisch communicatieadviseur in het bijzonder. De strategisch communicatieadviseur stemt de te volgen communicatiestrategie en communicatieboodschappen af met de communicatieadviseur in het ROT. De coördinerend voorlichter TBZ zorgt voor het informeren van de pers en het voorlichten van de bevolking. De persvoorlichting ter plaatse stopt veelal en wordt vervangen door persconferenties, gegeven door de voorzitter veiligheidsregio.

Bijzonderheden

- De dijkgraaf wordt uitgenodigd deel uit te maken van het RBT
- Alle regioburgemeesters, in volgorde van grootte van de gemeenten, kunnen bij afwezigheid en aflossing de voorzitter vervangen
- De CdK kan de voorzitters veiligheidsregio's in Noord-Holland uitnodigen voor het Breed Bestuurlijk Overleg voor afstemming bij elke (dreigende) ramp of crisis die regiogrenzen overschrijdt

Organisatieschema GRIP 4



Gemeentehuis

Team bevolkingszorg

Ter plaatse

CoPI('s)

Eenheden

AC	Algemeen Commandant	NCC	Nationaal Crisis Centrum
AOV	Ambtenaar Openbare Veiligheid	OM	Openbaar Ministerie
BZ	Bevolkingszorg	OvD	Officier van Dienst
COH	Commando Haakarmbak	RBT	Regionaal Beleidsteam
CoPI	Commando Plaats Incident	RCC	Regionaal Coördinatie Centrum
GBT	Gemeentelijk Beleidsteam	RCvD	Regionaal Commandant van Dienst
GRIP	Gecoördineerde Regionale Incidentbestrijdings Procedure	ROL	Regionaal Operationeel Leider
HOvD	Hoofdofficier van Dienst	ROT	Regionaal Operationeel Team
LCMS	Landelijk Crisis Management Systeem	sGBO	staf Grootschalig en Bijzonder Optreden
LOCC	Landelijk Operationeel Coördinatie Centrum	TBZ	Team Bevolkingszorg
MK	Meldkamer	VC	Verbindingscommandowagen
		V en J	Veiligheid en Justitie

Colofon

Dit is een uitgave van Veiligheidsregio Zaanstreek-Waterland

Postbus 150

1500 ED Zaandam

Telefoon: (075) 681 18 11

E-mail: grip@vrzw.nl

Internet: www.vrzw.nl

Vormgeving: NH Vormgevers, Zaandam

Februari 2011

GRIP-teams

Routinefase	MK's					
GRIP 1	MK's	CoPI	TBZ			
GRIP 2	MK's	CoPI	TBZ	ROT		
GRIP 3	MK's	CoPI	TBZ	ROT	GBT	
GRIP 4	MK's	CoPI	TBZ	ROT		RBT
	Operationeel niveau			Tactisch niveau	Strategisch niveau	