

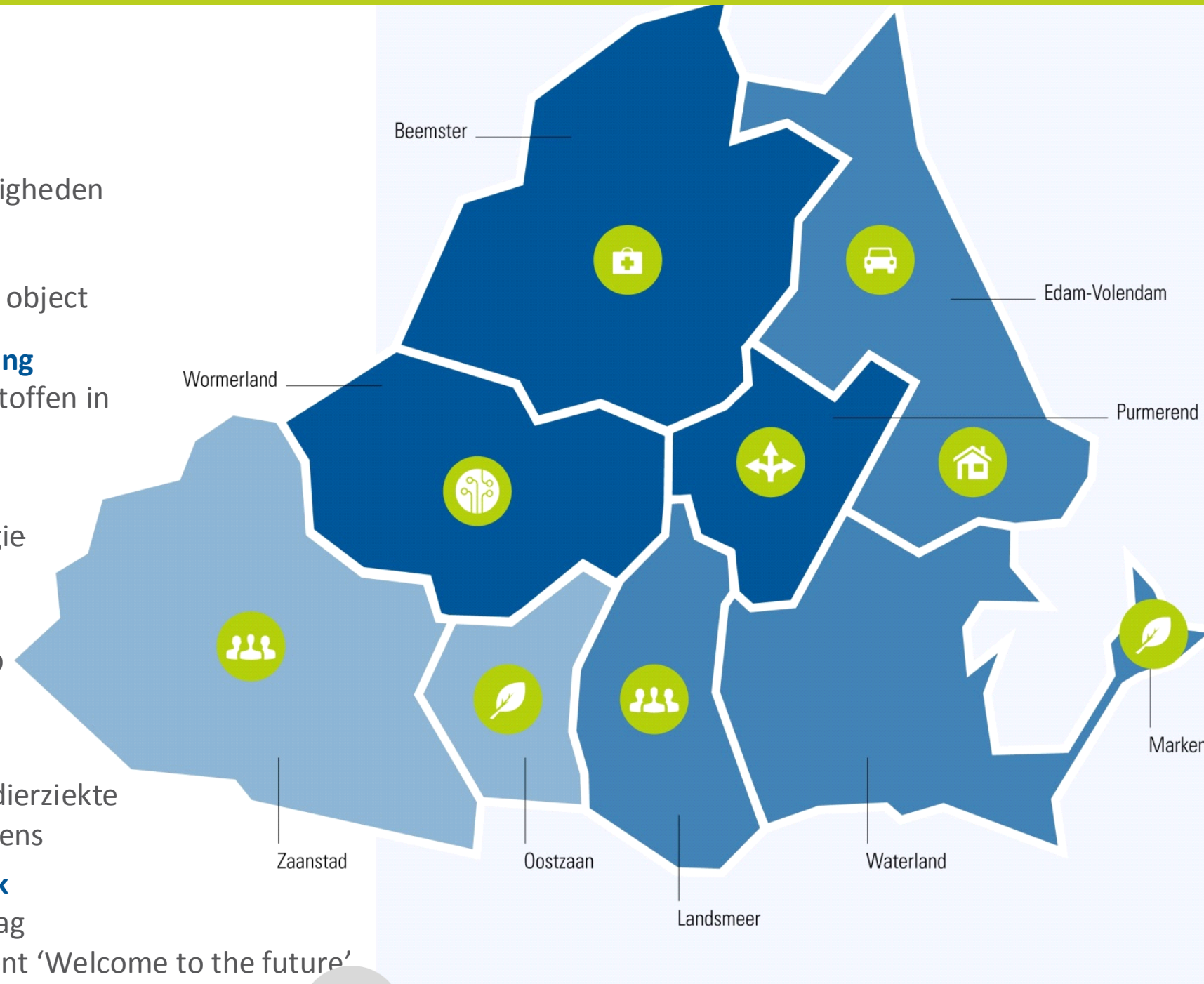
VEILIGHEIDSREGIO ZAASTREEK-WATERLAND BEGROTING 2020

SAMEN VOOR VEILIG!






Veiligheidsregio Zaanstreek-Waterland is een samenwerkingsverband tussen de disciplines brandweer, politie, GHOR en de gemeenten Beemster, Edam-Volendam, Landsmeer, Oostzaan, Purmerend, Waterland, Wormerland en Zaanstad voor de voorbereiding op en bestrijding van rampen en crises. Deze infographic geeft inzicht in onze reguliere werkzaamheden en budgetten.

REGIONAAL RISICOPROFIEL

-  **Natuurlijke omgeving**
Een overstroming
Extreme weersomstandigheden
-  **Gebouwde omgeving**
Brand in een kwetsbaar object
-  **Technologische omgeving**
Incidenten met giftige stoffen in de open lucht
-  **Vitale infrastructuur**
Verstoring van de energievoorziening
-  **Verkeer en vervoer**
Een verkeersincident op land
-  **Gezondheid**
Een ziektegolf van een dierziekte overdraagbaar op de mens
-  **Sociaal maatschappelijk**
Een terroristische aanslag
Paniek tijdens evenement 'Welcome to the future'











RAMPENBESTRIJDING

-  **± 6**
GRIP incidenten
-  **± 7**
Aantal opgestelde multidisciplinaire plannen (inclusief convenanten)
-  **± 30**
Multidisciplinaire opleidingen, trainingen en oefeningen (MOTO)
-  **1**
Systeemtest uitgevoerd en geëvalueerd
-  **1**
Jaarlijkse netwerkdag crisispartners

1,3 MILJOEN €

MELDKAMER

-  **± 1.450**
Prio 1 meldingen
-  **± 2.000**
Prio 2 meldingen
-  **± 625**
Openbaar meldsysteem
-  **± 90**
Ongeval gevaarlijke stoffen
-  **± 2.000**
Dienstverlening overig
-  **± 500**
Brand overig
-  **± 40**
Waterongeval
-  **± 200**
Binnenbrand

0,6 MILJOEN €








- 210**
Beroepsmedewerkers
- 484**
Vrijwilligers repressief
- 19**
Vrijwilligers niet repressief
- 23**
Brandweerposten
- 26**
Blusvoertuigen

- 
- 
- 
- 
- 

Peildatum 31-12-2018

7,5 MILJOEN € **Overhead**

BRANDWEER

-  **± 130**
Voorlichtingsmomenten
-  **± 550**
Toezichtsmomenten
-  **± 630**
Verstreckte adviezen gemeenten
-  **± 30**
Brandonderzoeken
-  **± 680**
Beheer aanvalsplannen en bereikbaarheidskaarten
-  **± 1.500**
Opleiden, Trainen, Oefenen (OTO)
-  **± 300**
PPMO-keuringen

19,1 MILJOEN €